



# ***Trudna sytuacja spółek około górnictw i jej wpływ na zatrudnienie.***

***Raport z badań sondażowych  
kwiecień 2015***

**Wojewódzki Urząd Pracy w Katowicach  
Filia w Bielsku-Białej  
Wydział ds. Rynku Pracy**



## Czas i miejsce sondażu

- Okres sondażu – początek 2015 roku;
- Obszar prowadzonych badań – województwo śląskie i małopolskie;
- Próba badawcza – 100 firm – spółek około górniczych .

# Cel badania ankietowego

Uniwersalny cel badania sondażowego przedstawiał się następująco:

- uzyskanie informacji o sytuacji zatrudnieniowej w badanych przedsiębiorstwach oraz próba zidentyfikowania problemów, które są udziałem tych przedsiębiorstw.



## Przebieg badania sondażowego

*Badanie przeprowadzono przy użyciu anonimowych ankiet.*

*Zostały one przesłane do 100 przedsiębiorstw około górniczych.*

*Zwrot ukształtował się na poziomie 43%*



## Wyniki badań



# Obecny stan zatrudnienia w przedsiębiorstwach

<i>Stan zatrudnienia w przedsiębiorstwach z sektora górnictwa węgla kamiennego</i>	<i>Ilość zatrudnionych osób</i>
<b>umysłowi</b>	<b>3138</b>
<b>fizyczni</b>	<b>8274</b>
<b>na umowę o pracę</b>	<b>9967</b>
<b>na zlecenie / o dzieło</b>	<b>686</b>



# Wyniki badań

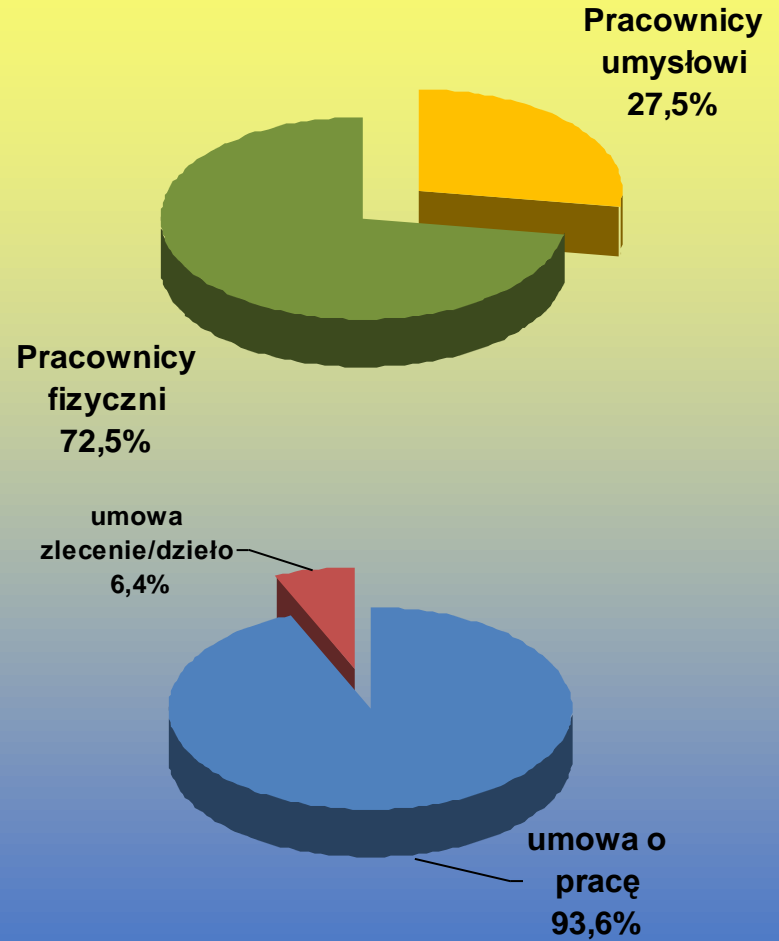


*Procentowy udział osób na stanowiskach umysłowych i fizycznych.*

*N= 11412*

*Procentowy udział osób zatrudnionych na umowę o pracę i umowy zlecenie/dzielo.*

*N= 10653*



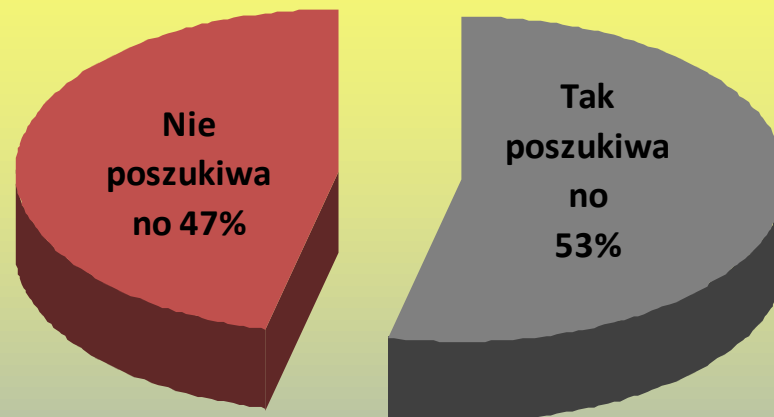
# Wyniki badań

## Ankietowane branże

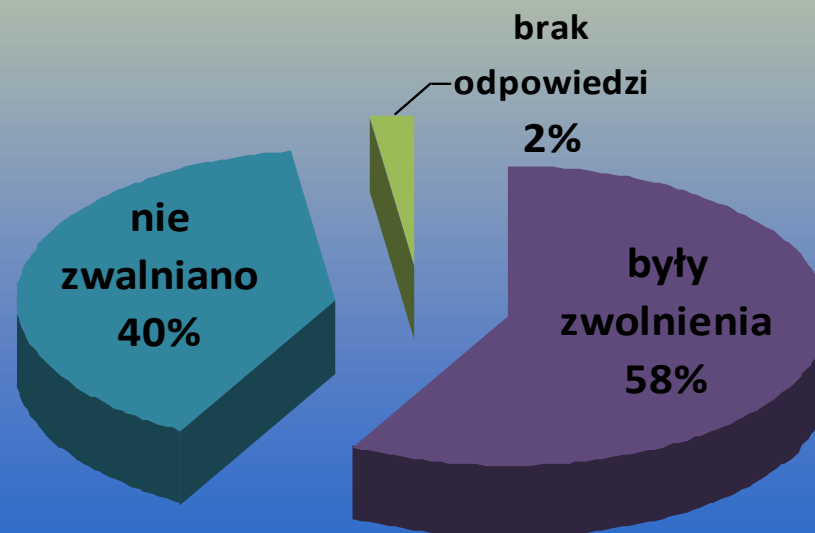
<i>Branża, w której działa firma do której trafiła ankieta</i>	<i>Ilość przedsiębiorstw</i>	
	<i>Liczba</i>	<i>Udział procentowy</i>
Górnictwo i wydobywanie	18	41,9%
Przetwórstwo przemysłowe	7	16,2%
Usługi	5	11,6%
Wytwarzanie i zaopatrywanie w energię, gaz, wodę	4	9,3%
Dostawa wody, gospodarowanie ściekami i odpadami, rekultywacja	3	7%
Budownictwo, wykańczanie domów, mieszkań	3	7%
Handel hurtowy i detaliczny	2	4,7%
Działalność profesjonalna, naukowa i techniczna	1	2,3%

## Wyniki badań

*Zestawienie firm poszukujących i nie poszukujących pracowników w przeciągu ostatnich 12 miesięcy.*



*Procentowe wskazanie stanu zwolnień i ich braku w przedsiębiorstwach w ciągu ostatnich 12 miesięcy.*





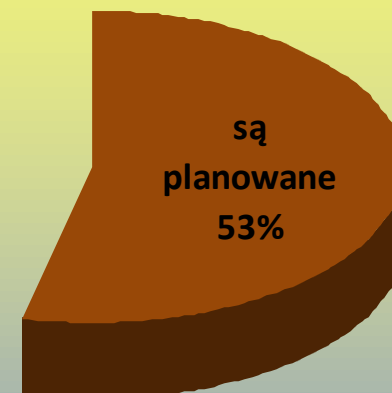


# Wyniki badań



## Przedstawienie planowanych zwolnień

<i>Czy przewidywane zwolnienia spowodowane będą problemami kooperujących z Waszą firmą przedsiębiorstw sektora górnictwa węgla kamiennego</i>	<i>Liczba przedsiębiorstw</i>	<i>Udział procentowy</i>
Tak, całkowicie	15	34,9%
Tak, częściowo	5	11,6%
Nie	5	11,6%
Nie dotyczy	12	27,9%
brak odpowiedzi	6	14%



Procentowe przedstawienie planowanych zwolnień w ciągu najbliższych 12 miesięcy.

## Wyniki badań

*Działy narażone na zwolnienia w badanych przedsiębiorstwach*

Jakie działy są najbardziej zagrożone zwolnieniami?	ilość firm
produkcji	18
administracji	14
finansowo-księgowy	10
utrzymania ruchu	8
badań i rozwoju	5
instytucji i serwisu	5
magazynowania	5
sprzedaży	4
zaopatrzenia)	4
marketingu	3
transportu	3
zarządzania zasobami ludzkimi	3
jakości	2
obsługi klienta	1
IT	1
inny	1

# Wyniki badań

## Zestawienie zawodów i liczby osób przewidzianych do zwolnienia.

/10 pierwszych pozycji/

<i>W jakich zawodach przewidywane są zwolnienia</i>	<i>Ilość osób</i>
<b>Pracownik nie wykwalifikowany</b>	<b>98</b>
<b>Ślusarz</b>	<b>53</b>
<b>Górnik mechanik</b>	<b>51</b>
<b>Produkcji, utrzymania ruchu</b>	<b>50</b>
<b>Górnik</b>	<b>40</b>
<b>Pracownicy administracji</b>	<b>29</b>
<b>Monter</b>	<b>25</b>
<b>Elektryk</b>	<b>22</b>
<b>Cieśla szybowy</b>	<b>20</b>
<b>Dozór</b>	<b>20</b>

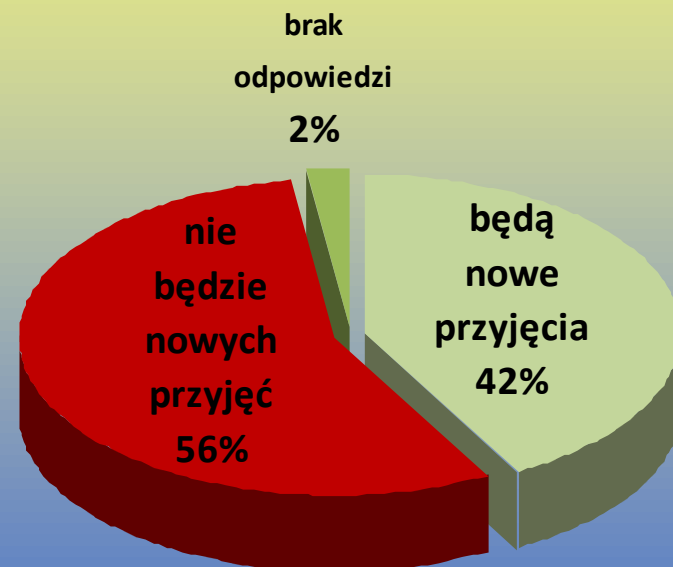
# Wyniki badań

## Zestawienie zawodów i liczby osób przewidzianych do przyjęcia

/10 pierwszych pozycji/

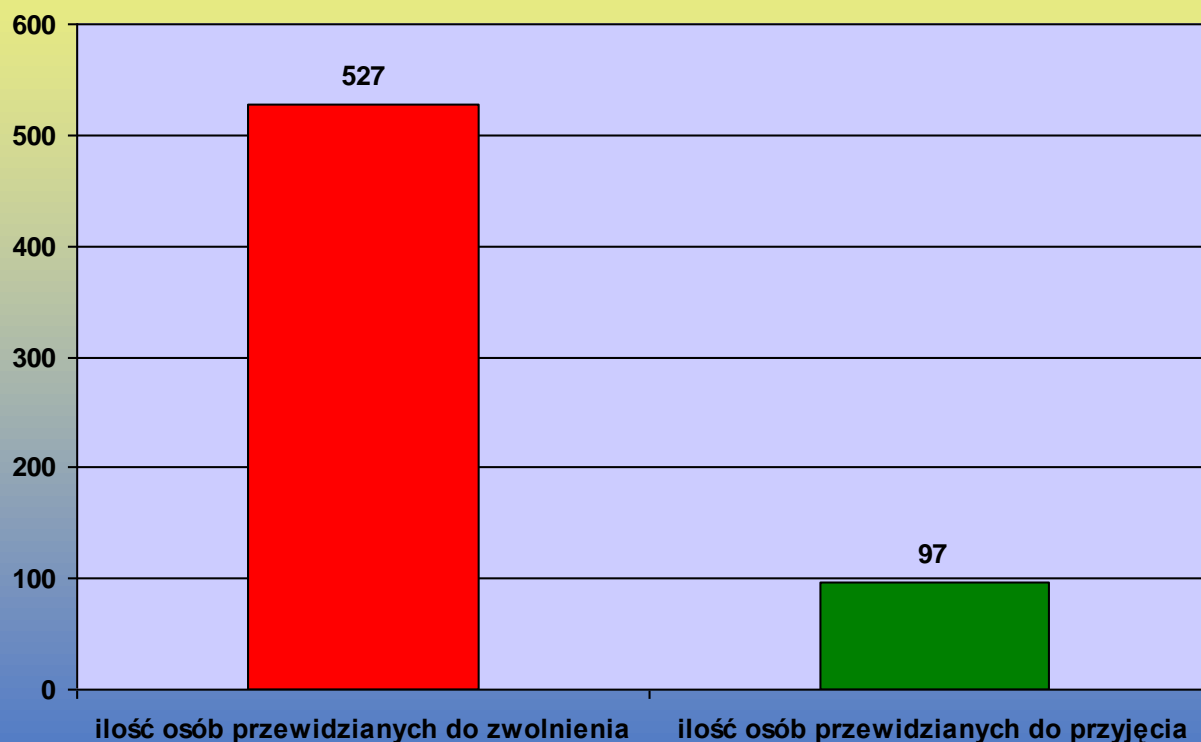
<i>W jakich zawodach przewidywane są przyjęcia.</i>	<i>Ilość osób</i>
<b>Mechanik</b>	<b>12</b>
<b>Pracownik nowego działu produkcji</b>	<b>10</b>
<b>Pracownik produkcyjny</b>	<b>10</b>
<b>Kierowca autobusu</b>	<b>7</b>
<b>Inżynier mechanik</b>	<b>6</b>
<b>Elektryk</b>	<b>6</b>
<b>Inżynier elektryk</b>	<b>5</b>
<b>Ślusarz</b>	<b>4</b>
<b>Robotnik drogowy</b>	<b>4</b>
<b>Elektromonter</b>	<b>4</b>

## Przedstawienie przyszłych planów zatrudnieniowych badanych firm



## Wyniki badań

*Zestawienie ilości osób przewidzianych do zwolnienia, do osób które mają zostać przyjęte w ciągu najbliższych 12 miesięcy.*



*Spośród wszystkich przebadanych przedsiębiorstw 34,9% zrzuca winę za zwolnienia swoich pracowników na problemy wynikające z kooperacji z przedsiębiorstwami sektora górnictwa węgla kamiennego.*